



REPÚBLICA DE
MANAUS

CASA MILITAR

Secretaria Executiva do Gabinete de Gestão Integrada Municipal



METAS

A SEGGIM vem atuando na capacitação de pessoal para execução das ações voltadas à implementação da atividade de georreferenciamento, em virtude da necessidade de gerar comunicação, agilidade e resiliência nas atividades desenvolvidas em tempo real pela Prefeitura Municipal de Manaus, visando o conhecimento e a desburocratização dos procedimentos administrativos das secretarias municipais, tais como, ações integradas de fiscalização, ações administrativas de desobstruções de logradouro e áreas públicas, identificação de áreas de risco, planificação de informações integradas, subsidiando a tomada de decisões, possibilitando o cruzamento de informações, compartilhando-os entre os órgãos que compõem a municipalidade, proporcionando a efetiva execução das atividades integradas.

As necessidades de operacionalização da SEGGIM, requerem para a próxima gestão, em conjunto com os processos de capacitação, sua reestruturação administrativa objetivando seu desenvolvimento e amplitude no atendimento às necessidades identificadas através dos gestores componentes do Gabinete de Gestão Integrada Municipal.

Almeja com as possibilidades de ampliação de suas competências e estruturação, propor aos gestores, no decorrer da próxima gestão, implementações como reunião integradas junto aos GGI-M's atuantes no Estado do Amazonas, e dentro da possibilidade, a realização de 1º Congresso dos Gabinetes de Gestão Integrada Municipal em atividade nos demais estados da União, possibilitando a troca de experiências, aprofundamento das relações, e explanação do modus operandi deste GGI-M.

ORGANOGRAMA

A composição da SEGGIM registrada no diário oficial de 23/10/2013, ed. 3278, ficou assim definida:



Atualmente, a SEGGIM reporta-se diretamente aos gestores da Casa Militar (Secretário e Subsecretário) sobre suas atividades de coordenação do processo de integração, atuando conforme organograma a seguir.

O Geoprocessamento da Casa Militar está contido na SEGGIM, como apoio às atividades requisitantes de elaboração de produtos GEO, implementações e projetos.



Em conformidade com o relatório expedido pela Secretaria Municipal de Saúde – SEMSA, na atuação conjunta com as Centrais Integradas de Fiscalização de Fiscalização – CIF's, são demonstrados os gráficos 8 e 9, com o levantamento dos procedimentos adotados durante o período compreendido entre junho e dezembro de 2020.

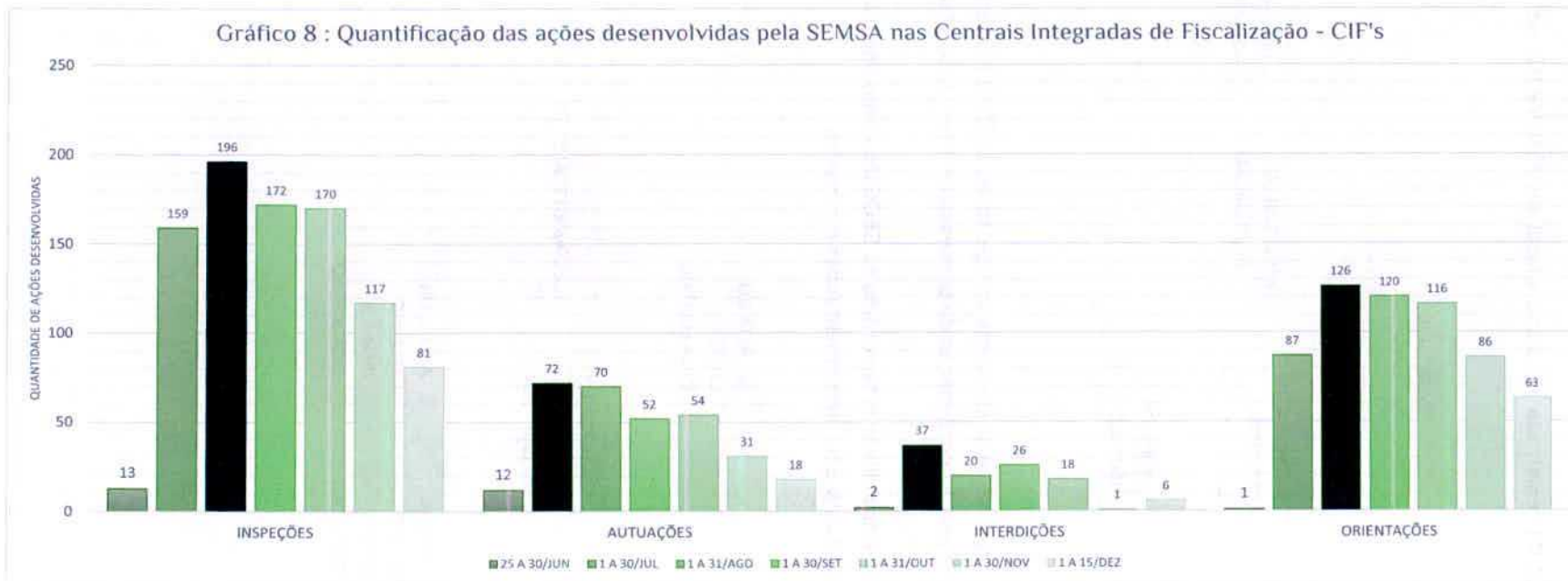
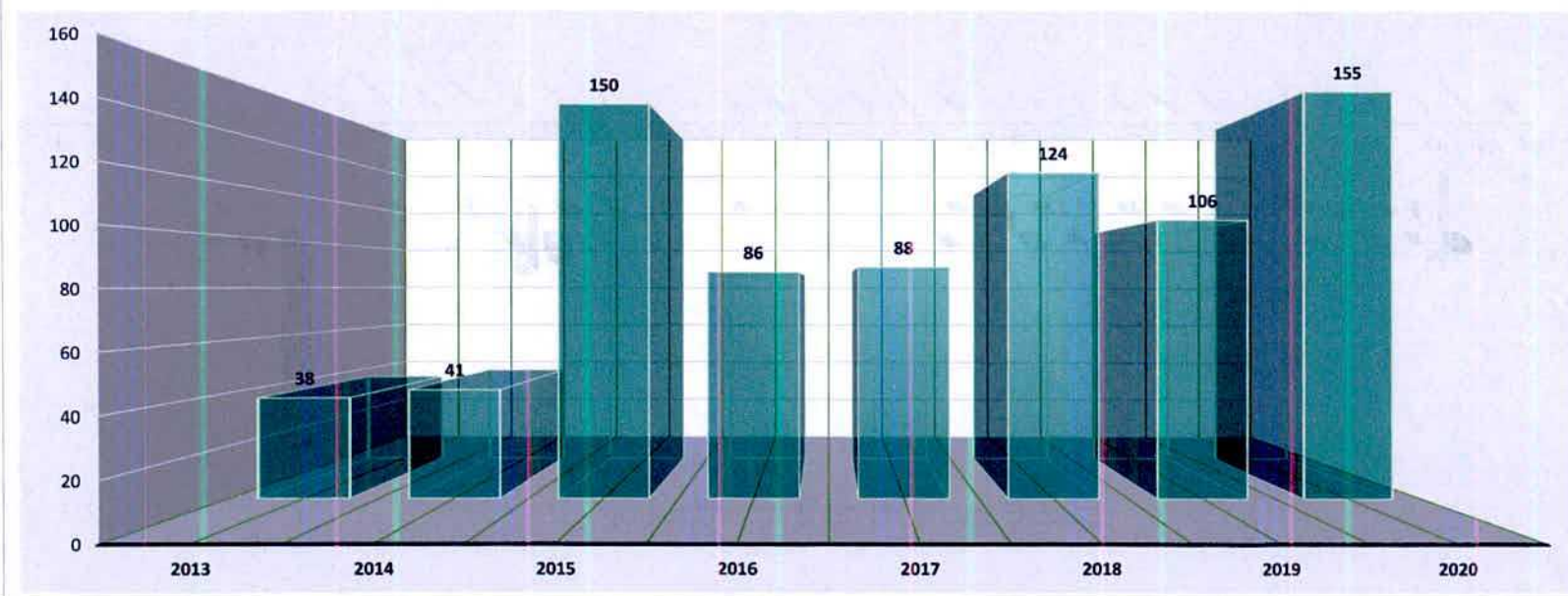


Gráfico 7 : Quantitativo das ações integradas desenvolvidas no período de 2013 à 2020



Através de pesquisas realizadas com o quadro de servidores municipais, foi possível o levantamento de informações quantitativas relacionadas às ações desenvolvidas pelo Gabinete de Gestão Integrada Municipal - GGI-M, atualmente Secretaria Executiva do Gabinete de Gestão Integrada Municipal - SEGGIM a partir do ano de 2013, como demonstra o Gráfico 7, revelando os anos de maior atividade desta pasta, nos anos de 2015, com a coordenação da integração de 150 ações integradas, superada este ano com o resultado das atividades somatizando 155 ações integradas municipais.

Gráfico 4 : Quantitativo por órgão demandante 2020


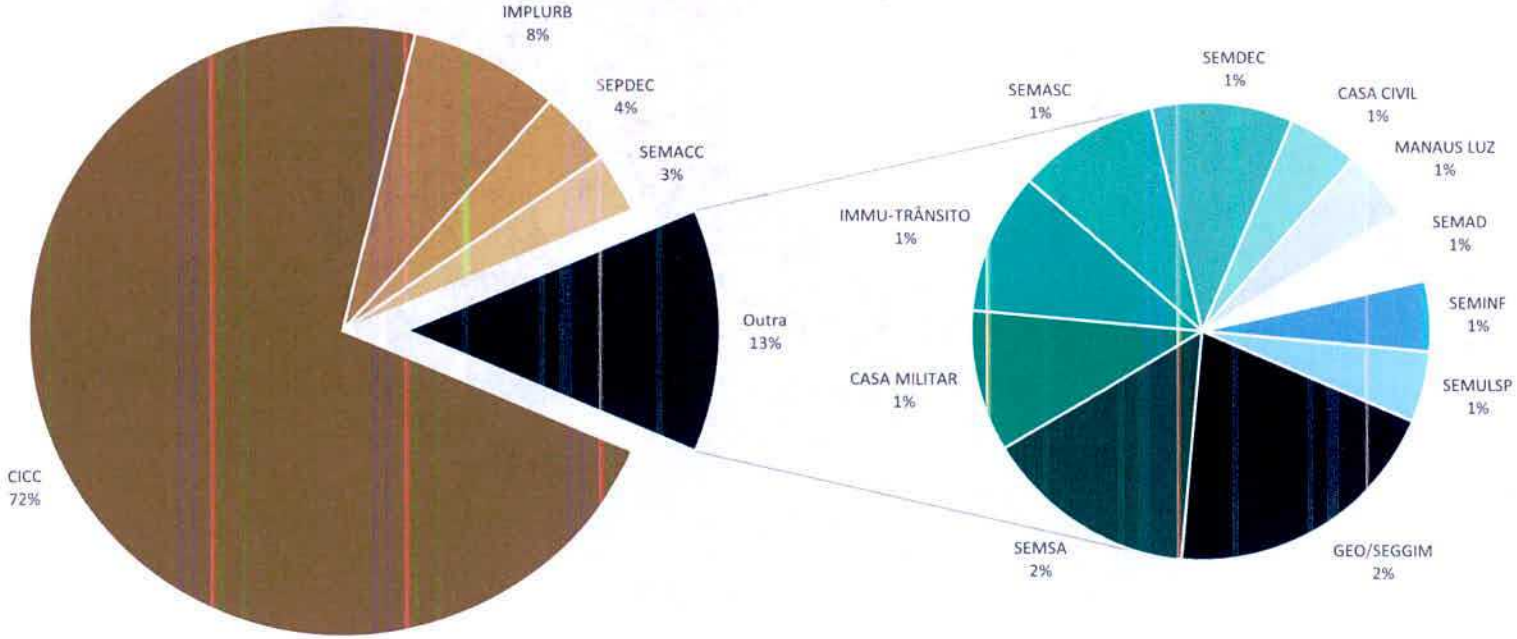


Gráfico 5 : Quantitativo percentual por órgão demandante 2020

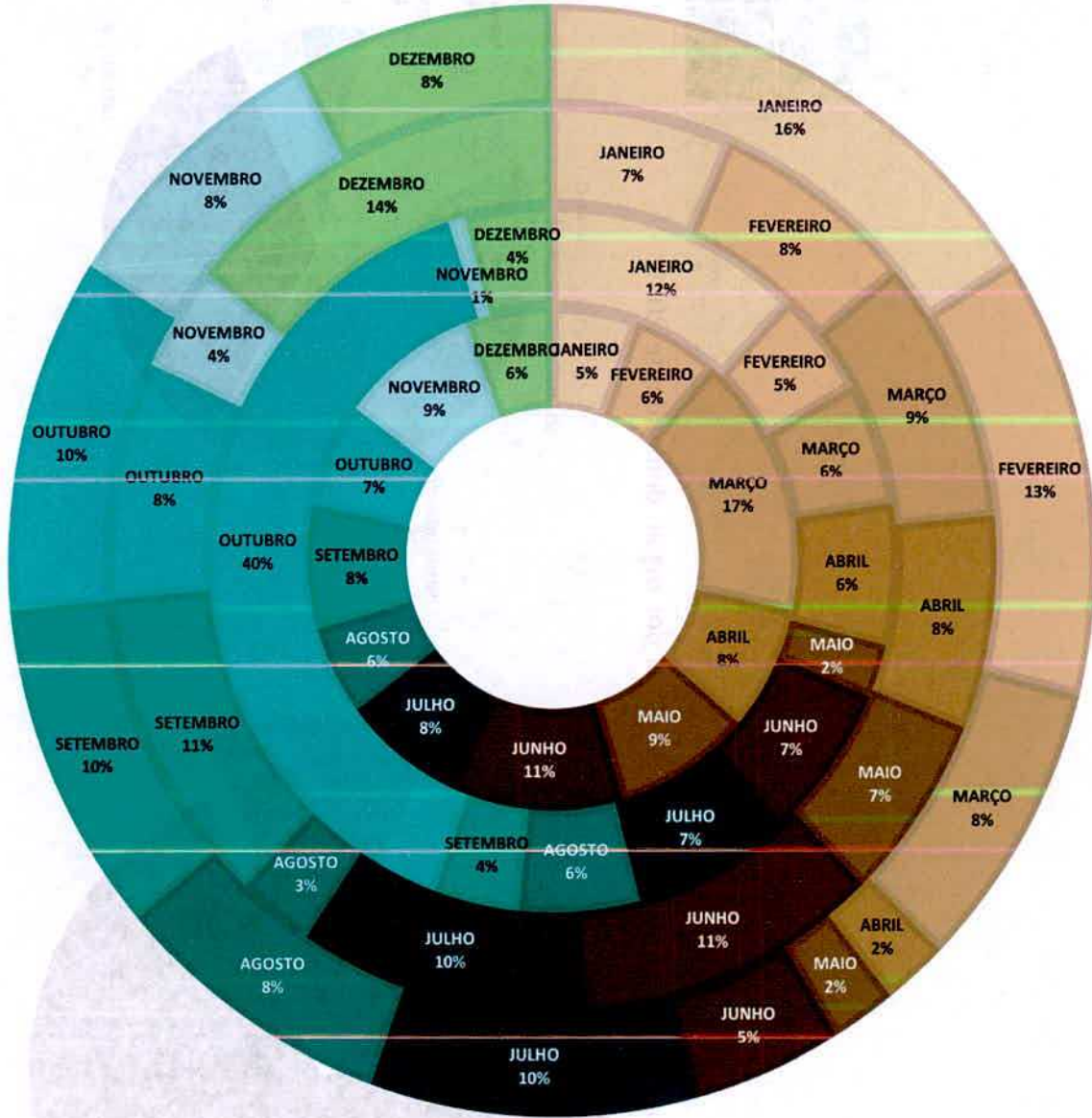


Os Gráficos 4 e 5 apresentam os valores quantitativos e percentuais das demandas encaminhadas à SEGGIM, solucionadas por ações integradas.

O Gráfico 3 demonstra o percentual referente à realização das ações integradas desenvolvidas mensalmente durante o quadriênio, 2017 - 2020, determinado como base inicial da análise referente ao ano de 2017 (circulo central), finalizado com a análise do ano de 2020 referente ao conjunto de informações mais externa do gráfico.

GRÁFICO 3 : PERCENTUAL DAS AÇÕES DESENVOLVIDAS NO QUADRIÊNIO 2017-2020

JANEIRO FEVEREIRO MARÇO ABRIL MAIO JUNHO JULHO AGOSTO SETEMBRO OUTUBRO NOVEMBRO DEZEMBRO



A análise em linhas demonstrada no Gráfico 2, possibilita a visualização quantitativa mensal e anual do número de demandas encaminhadas à SEGGIM, devidamente atendidas através das ações integradas municipais.

Gráfico 2 : Quantidade de demandas originárias das pastas municipais

